

Cerca

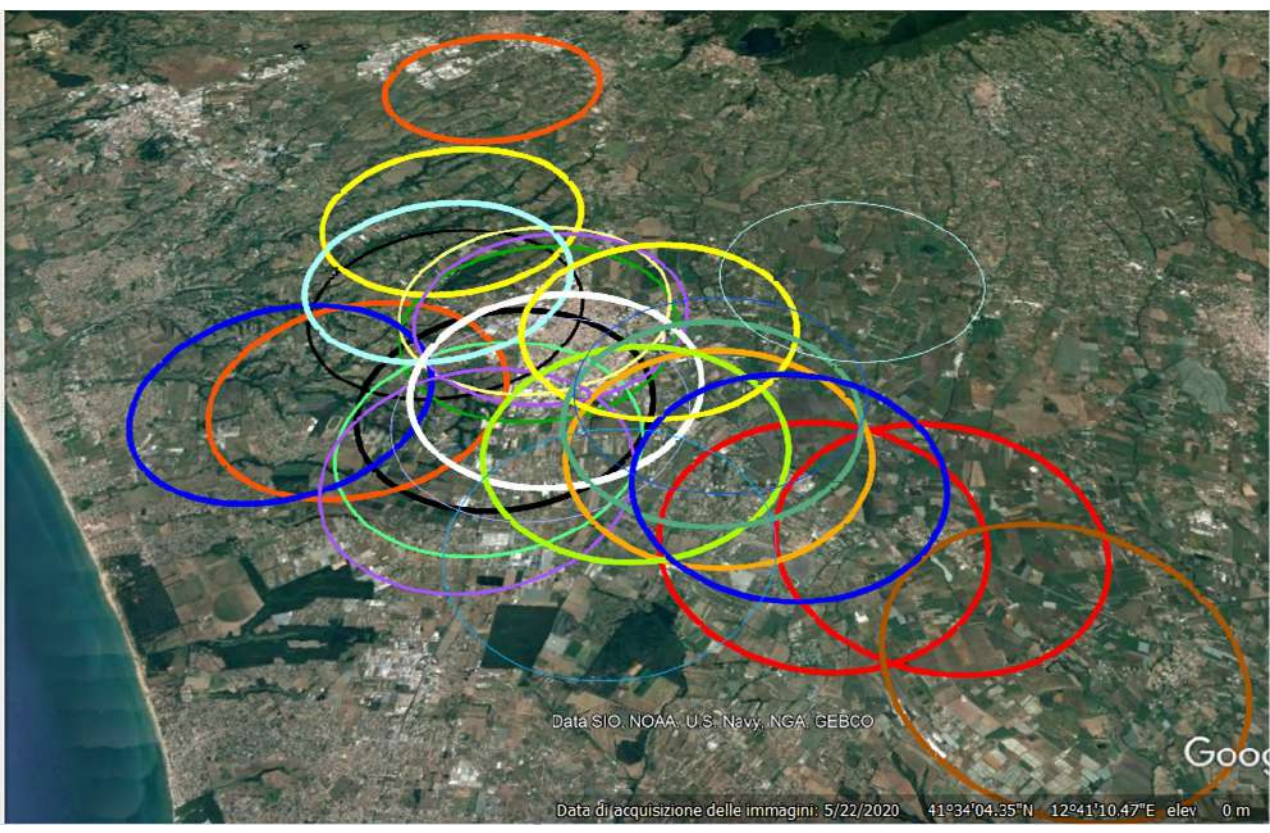
via: Piazzale degli Uffizi, 6, 50122 Firenze

Ottieni indicazioni stradali Storia

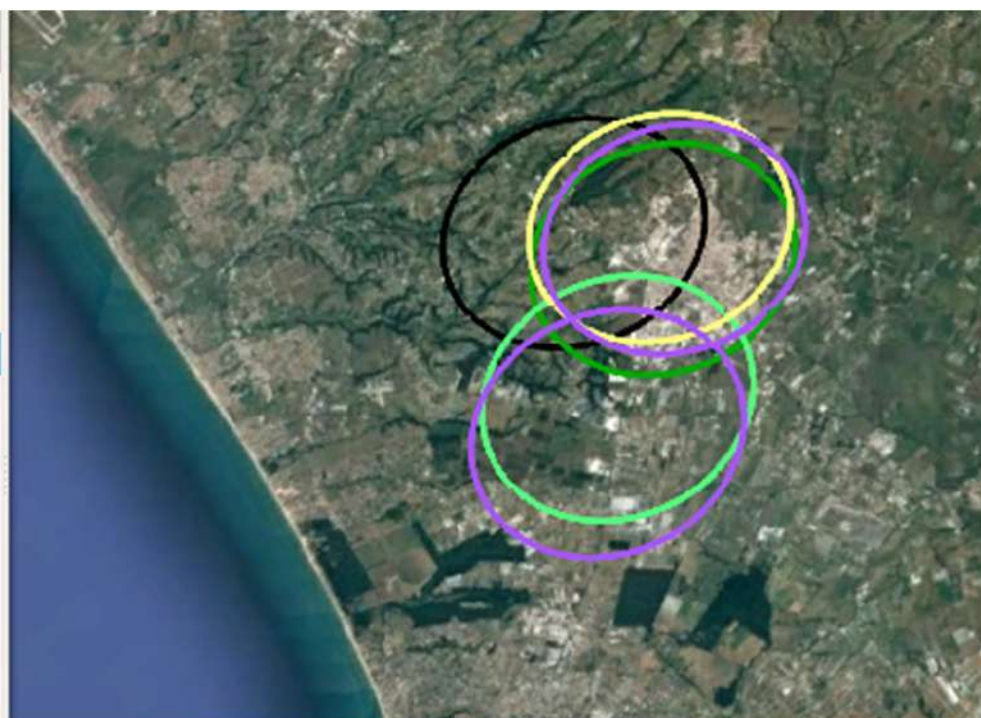
Luoghi

- via corta
- proposte bocciate
- Gestione rifiuti
- Self Garden
- Rida Ambiente
- dp lubrificanti
- Loas Trattamento meccanic...
- TMB di Roncigliano (Albano...
- kyklos
- Depuratore di Aprilia (via de...
- Biogas 999 kw, via martiri di...
- biogas 999 kw loc. Lazzaria
- biogas 999 kw via della mec...
- biogas 999 kw via metaponto
- Stabilimenti ippc
- ippc Sorgenia
- ippc Crown Imballaggi
- ippc Bolton Alimentari
- ippc Centro Laminati
- ippc Ibi
- ippc io-manufacturing (ex a...
- r.i.r.
- Recordati
- AbbVie
- DpLubrificanti
- Isagro
- Angelini
- I miei luoghi

Livelli



- ▼ Luoghi
- I miei luoghi
 - discariche non in attività
 - discariche in attività
 - siti da bonificare
 - proposte bocciate
 - Gestione rifiuti
 - Stabilimenti ippc
 - ippc Sorgenia
 - ippc Crown Imballaggi
 - ippc Bolton Alimentari
 - ippc Centro Laminati
 - ippc Ibi
 - ippc io-manufacturing (ex avir)
 - Luoghi temporanei



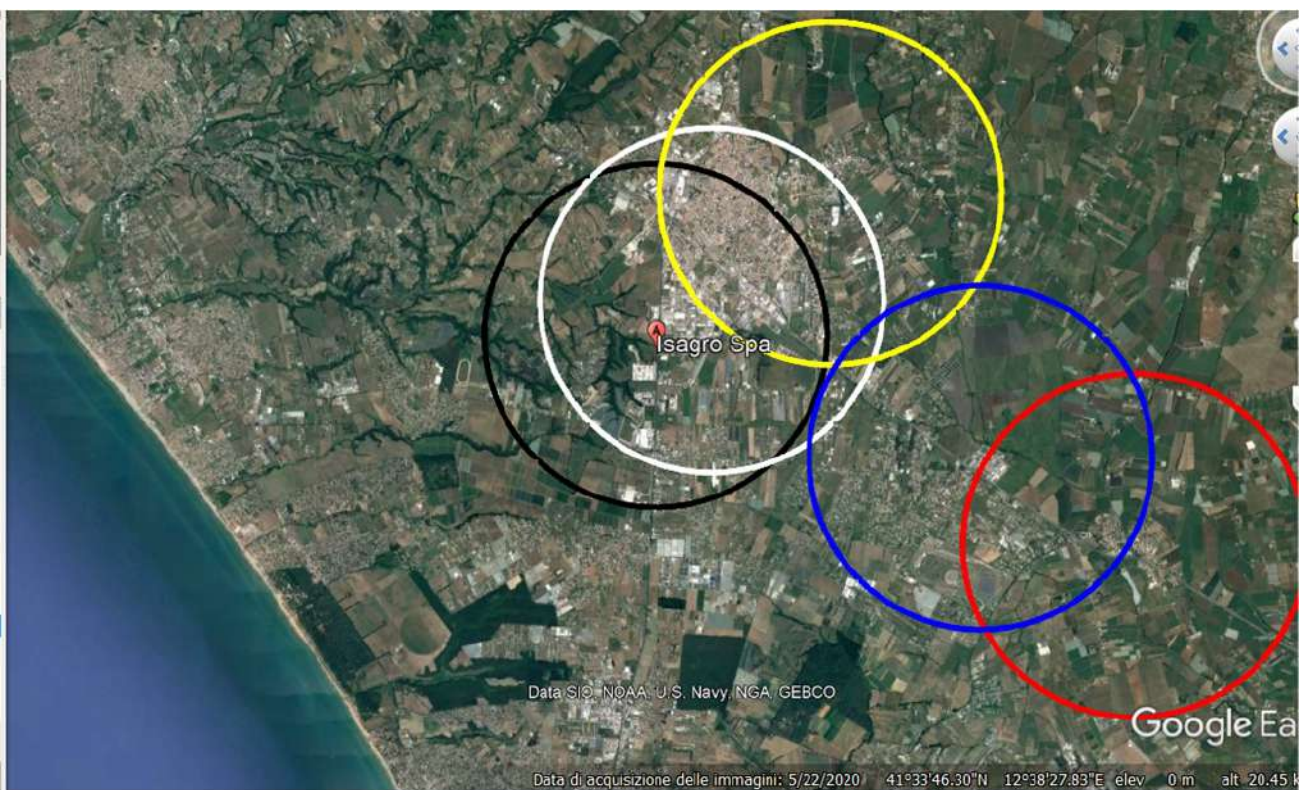
44° 24' 18.88"N, 12° 56' 08.57"E
Ottieni indicazioni stradali Storia

A Isagro Spa
Via Nattunense Km. 23,400, 04011
Aprila LT
06 920491 | isagro.com

Luoghi

- I miei luoghi
- discariche non in attività
- discariche in attività
- siti da bonificare
- proposte bocciate
- Gestione rifiuti
- Stabilimenti ippc
- r.i.r.
- Recordati
- AbbVie
- DpLubrificanti
- Isagro
- Angelini
- I miei luoghi
- Luoghi temporanei

Livelli



REGISTRO EMISSIONI

Industria	anno	inquinante	formula	emissioni	u.m.	soglia IPPC	
I-O MANUFACTURING (EX AVIR)	2017	rame e composti	come Cu	109	kg	100	kg
		ossidi di zolfo	SOx/SO2	168	t	150	t
		ossidi di azoto	NOx/NO2	281	t	100	t
	2016	ossidi di azoto	NOx/NO2	427	t	100	t
	2015	ossidi di azoto	Nox/NO2	207	t	100	t
	2014	ossidi di azoto	Nox/NO2	207	t	100	t
	2013	ossidi di azoto	Nox/NO2	343	t	100	t
		ossidi di zolfo (anidrite solforosa)	Sox/SO2	159	t	150	t
	2012	ossidi di azoto	Nox/NO2	405	t	100	t
	2011	ossidi di azoto	Nox/NO2	487	t	100	t
	2010	ossidi di azoto	Nox/NO2	547	t	100	t
	2009	ossidi di azoto	Nox/NO2	566	t	100	t
	2008	ossidi di azoto	Nox/NO2	592	t	100	t
		ossidi di zolfo (anidrite solforosa)	Sox/SO2	210	t	150	t
	2007	ossidi di azoto	Nox/NO2	712	t	100	t

REGISTRO EMISSIONI

	2017	nulla						
IBI	nulla						
	2007	Nulla						
	2017	ossidi di azoto (NOx/NO2)		180	t	100	t	
Sorgenia (turbogas di Aprilia)	2017	anidride carbonica (CO2)		698000	t	100000	t	
	2016	ossidi di azoto (NOx/No2)		160	t	100	t	
	2016	Anidride carbonica (CO2)		562000	t	100000	t	
	2015	?						
	2014	Anidride carbonica (CO2)		273000	t	100000	t	
	2013	Anidride carbonica (CO2)		452000	t	100000	t	
	2013	ossidi di azoto	Nox/NO2	131	t	100	t	
	2012	Anidride carbonica (CO2)		667000	t	100000	t	
	2012	ossidi di azoto	Nox/NO2	106	t	100	t	
	A.C.R.A.F. SPA	2017	Nulla					
		Nulla					
		2007	Nulla					

<http://www.eca.europa.eu/it/presroom/newsreleases/inquinamento-il-nuovo-registro-europeo-rende-accessibili-al-pubblico-le-informazioni-sulle-emissioni-degli-impianti-industriali-in-europa>

REGISTRO EMISSIONI

RECORDATI							
	2017	fosforo totale (in Acqua)	12,1	t	5	t	
		Carbonio organico totale (TOC)	56,5	t	50	t	
	2016	fosforo totale	5,80	t	5	t	
		Carbonio organico totale (TOC)	81,2	t	50	t	
	2015	fosforo totale	7,57	t	5	t	
		Carbonio organico totale (TOC)	57	t	50	t	
	2014	fosforo totale /	5,04	t	5	t	
	2014	Carbonio organico totale (TOC)	59	t	50	t	
	2013	fosforo totale	5,1	t	5	t	
	2013	Carbonio organico totale (TOC)	90	t	50	t	
	2012	fosforo totale	6,3	t	5	t	
	2012	Carbonio organico totale (TOC)	86	t	50	t	
	2011	fosforo totale	9,5	t	5	t	
		Carbonio organico totale (TOC)	74	t	50	t	
	2010	fosforo totale	9,3	t	5	t	
		Carbonio organico totale (TOC)	75	t	50	t	
	2009	fosforo totale	11	t	5	t	

REGISTRO EMISSIONI

ABBOTT (dal 2012 ABBVIE Srl)	2017	nulla					
	2016	nulla					
	2015	nulla					
	2014	nulla					
	2013	nulla					
	2012	composti organici volatili non metanici (COVNM)	201	t	100	t	
	2011	composti organici volatili non <u>metanici</u> (COVNM)	172	t	100	t	
	2010	composti organici volatili non <u>metanici</u> (COVNM)	337	t	100	t	
	2009	composti organici volatili non metanici (COVNM)	132	t	100	t	
	2008	composti organici volatili non metanici (COVNM)	162	t	100	t	
	2007	composti organici volatili non metanici (COVNM)	122	t	100	t	
		Fenoli (come totale C)	27	kg			acqua